

値上げが続く

電気代を

なんとかしたいとお考えの方へ



太陽光で

節約

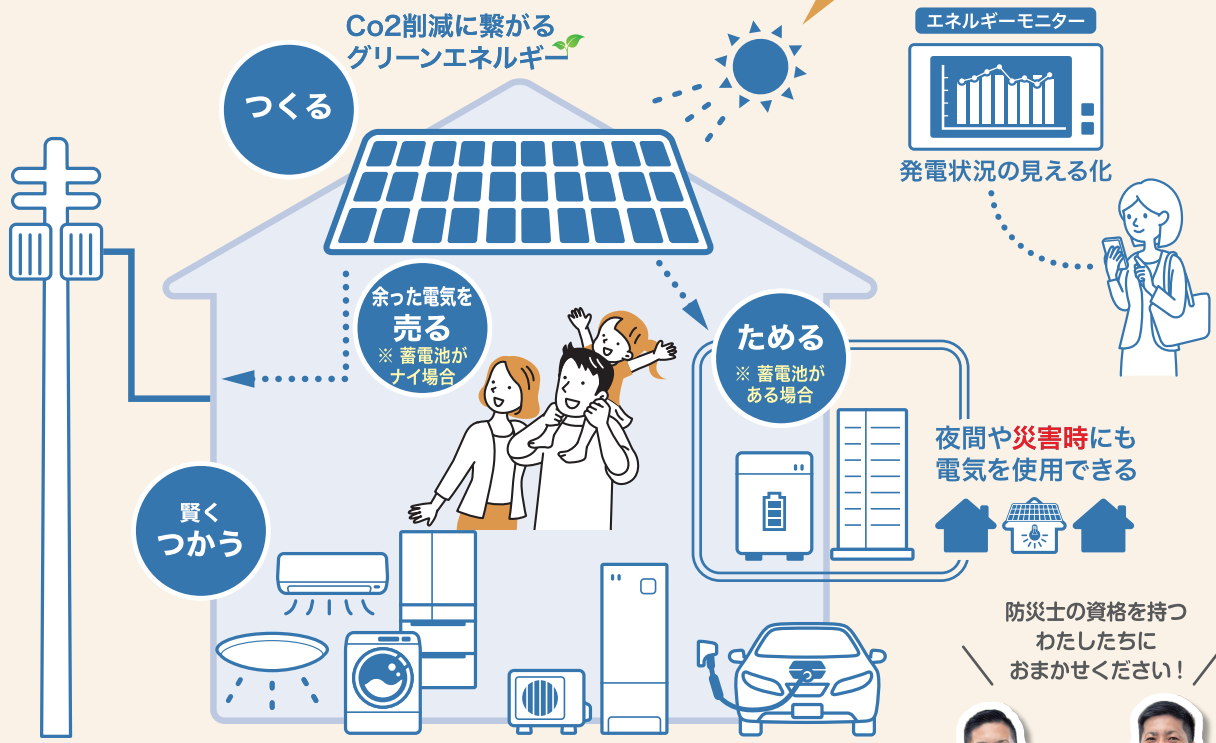
しませんか？

電気は“創って使う”時代へ

日射しは強くても
意外と日照率の低い沖縄!!
でも、大丈夫です!!

曇りでも発電しやすいソーラーパネルと 台風に強い架台で

太陽光を有効に利用すれば
電気料金を節約できるんです!



お問い合わせ先

どんな些細なコトでもお気軽にお問い合わせください!

098-840-0888

【受付時間】 月~金 9:00~17:30

info@miyacreate.co.jp

合同会社 MIYA CREATE.

沖縄県那覇市国場 981

https://www.miyacreate.co.jp



ホームページも
ぜひご覧ください

気になる料金シミュレーションはこちらでチェック！

仮定条件

戸建 4人暮らしのご家庭

6月の電気使用量 350kWh

電月々代の旧料金 (2023.5.31まで) 9,578円

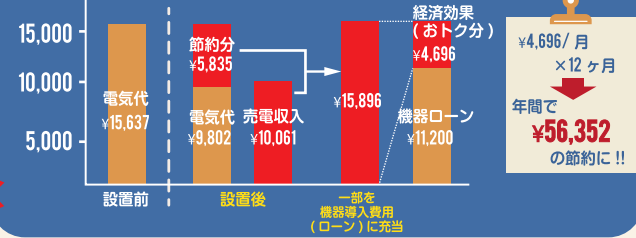
電月々代の新料金 (2023.6.1から) 15,637円

※ 同じ条件で比較するため、下記を含んでいません。

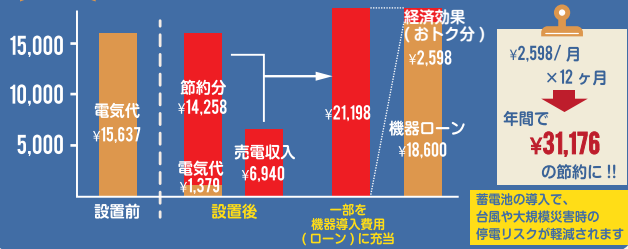
- 再生可能エネルギー発電促進賦課金 ● 燃料費調整単価
- 国 (7円/kWh) や沖縄県 (3円/kWh) の補助金

すでに
6,059円
の
電気代増!!

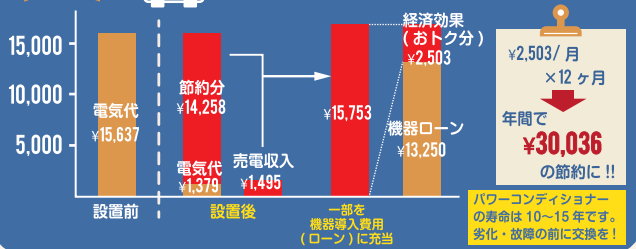
CASE 01 ソーラーパネルのみ導入



CASE 02 ソーラーパネル + 蓄電池



CASE 03 蓄電池のみ



料金シミュレーション
ご留意事項

- 【経済効果 (おトク分)】 は平均値であり、季節や日射条件により異なります。
- CASE 01、CASE 02 のソーラーパネル容量は 6.9kW の場合です。屋根の条件により異なります。
- CASE 03 の【売電収入】 は、お使いのソーラーパネルの発電量によって異なります。
- 蓄電池導入の際には補助金が適用される場合があります、適用時には経済効果がさらに高まります。

設置に関するこんなお悩みや不安、ありませんか？

Q わが家の立地条件でも、ちゃんと発電できるのかしら…

A 現地の 3D シミュレーションを行うことで、事前におよその発電量を知ることができます。実施料金は無料です！

Q 設置後に、故障や発電不良が起きたらすぐわかるのかしら？

A スマホアプリで発電状況がご確認いただけるほか、弊社でもご家庭の発電状況を確認しておりますので、ご安心ください。

設置前は何かと不安だと思います。 疑問や質問もあると思います。

わたしたちに何でも聞いてください!!

すべての不安や疑問を解消して、安心安全にご利用いただけるよう、ご納得いただけるまで説明いたします！
ぜひお気軽にご連絡ください!!

わたしたちが
お答えします！



お問い合わせ先

どんな些細なコトでもお気軽にお問い合わせください！

098-840-0888

【受付時間】 月~金 9:00~17:30

info@miyacreate.co.jp

合同会社 MIYA CREATE.

〒901-0001 沖縄県那覇市国場 981

https://www.miyacreate.co.jp



ホームページも
ぜひご覧ください